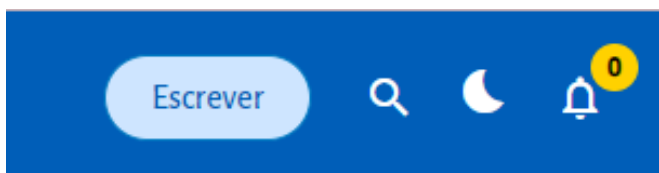


Como publicar um artigo na Comunidade Sebrae

Você sabia que também pode contribuir com a Comunidade Sebrae escrevendo seus próprios artigos? Qualquer membro da Comunidade pode escrever na plataforma. Escreva sobre assuntos que você domina, que tenha propriedade, vivência e que faça sentido ser compartilhado com outras pessoas para inspirar, ajudar e contribuir na gestão de uma empresa. Seu texto passará por uma curadoria e será publicado na plataforma. É bem fácil, veja:

- Primeiro, clique no botão **ESCREVER**, no canto superior direito da tela a qualquer momento.



- Leia atentamente as boas-práticas que vão aparecer. São elas:

- Escreva um artigo com, no mínimo, 200 palavras;
- Divida o texto em subtítulos, para deixá-lo mais intuitivo para o usuário;
- Mantenha seus parágrafos curtos, com uma média de 5 linhas — parágrafos muito grandes são difíceis de serem lidos na tela de um celular;
- Crie títulos com, no máximo, 70 caracteres;
- Use recursos para além dos textos: crie listas, insira imagens, vídeos e podcasts por meio do botão “anexar arquivo”;
- Use o negrito — com moderação — para destacar trechos importantes do seu texto;
- Existem outros textos na Comunidade que se relacionam com o tema do seu artigo? Cite-os e crie links para suas páginas também!

- Escolha uma imagem chamativa para ilustrar o seu texto. Você poderá escolher alguma no banco de imagens disponibilizado.

Capa da publicação *


Imagem de capa

Adicione uma imagem em alta resolução de tirar o fôlego!

Dimensões: **1130 pixels** de Largura x **663 pixels** de Altura.

Formato: jpg ou png

Encontre uma imagem interessante: <https://br.freepik.com/>


Anexar imagem

Publicação










Escreva o Título da publicação em até 150 caracteres *

- Escreva sua publicação no campo de edição correspondente. Nele, você poderá adicionar efeitos e alterar o tamanho da fonte:

Publicação

Escreva o Título da publicação em até 150 caracteres *

Escreva no mínimo 200 palavras *


B I U   4  Limpar Formatação     **P**  

Conte aqui sua história com no mínimo 200 palavras...

palavras minutos de leitura

Anexos

Selecione no máximo 5 arquivos. Eles serão listados no final da publicação

 **Anexar arquivo**

Continuar

- Na próxima etapa, escreva uma chamada interessante para seu artigo. Você pode inserir uma mídia para complementar sua publicação em alguma das opções disponíveis.

Exibição

Escreva o resumo da publicação *
Escreva em até 150 caracteres uma chamada interessante

Modalidade da publicação

Você pode incluir 1 mídia, esse arquivo será usado como imagem principal da publicação. Faça a seleção abaixo:

- Em seguida, escolha a comunidade em que deseja incluir sua publicação, ou deixe que escolhamos por você. Depois, insira 3 tags no seu artigo, para que ele seja localizado com maior facilidade.

Configurações da publicação

Em qual comunidade seu post deverá ser publicado? *

Você pode publicar em apenas uma comunidade que você participa.

Não tenho certeza de qual comunidade publicar

Vida de MEI Novos Negócios Polo de Liderança Desafios da Educação Do Campo à Mesa Varejo Marketing Digital

Negócios em Turismo CONSTRUTECH - Tecnologias da construção civil e inovações para o mercado imobiliário. Mulheres Empreendedoras

Finanças e Tributos Ambientes de Inovação Bares e Restaurantes Serviços de Beleza Licitações Públicas Crédito

Empresas Inovadoras Cidade Empreendedora Compras Públicas Dia a dia do Empresário Empretec

Tags *

Defina Tags para facilitar a busca pela sua comunidade. Ex. Startups

Título de compartilhamento

- Por fim, adicione um título, uma chamada e uma imagem de compartilhamento.

Pronto! Seu texto já pode ser enviado para nossa curadoria! Se estiver tudo ok, ele será publicado em até 48 horas. Aguardamos o seu texto! 😊

